

Pagar Tarjeta de Crédito

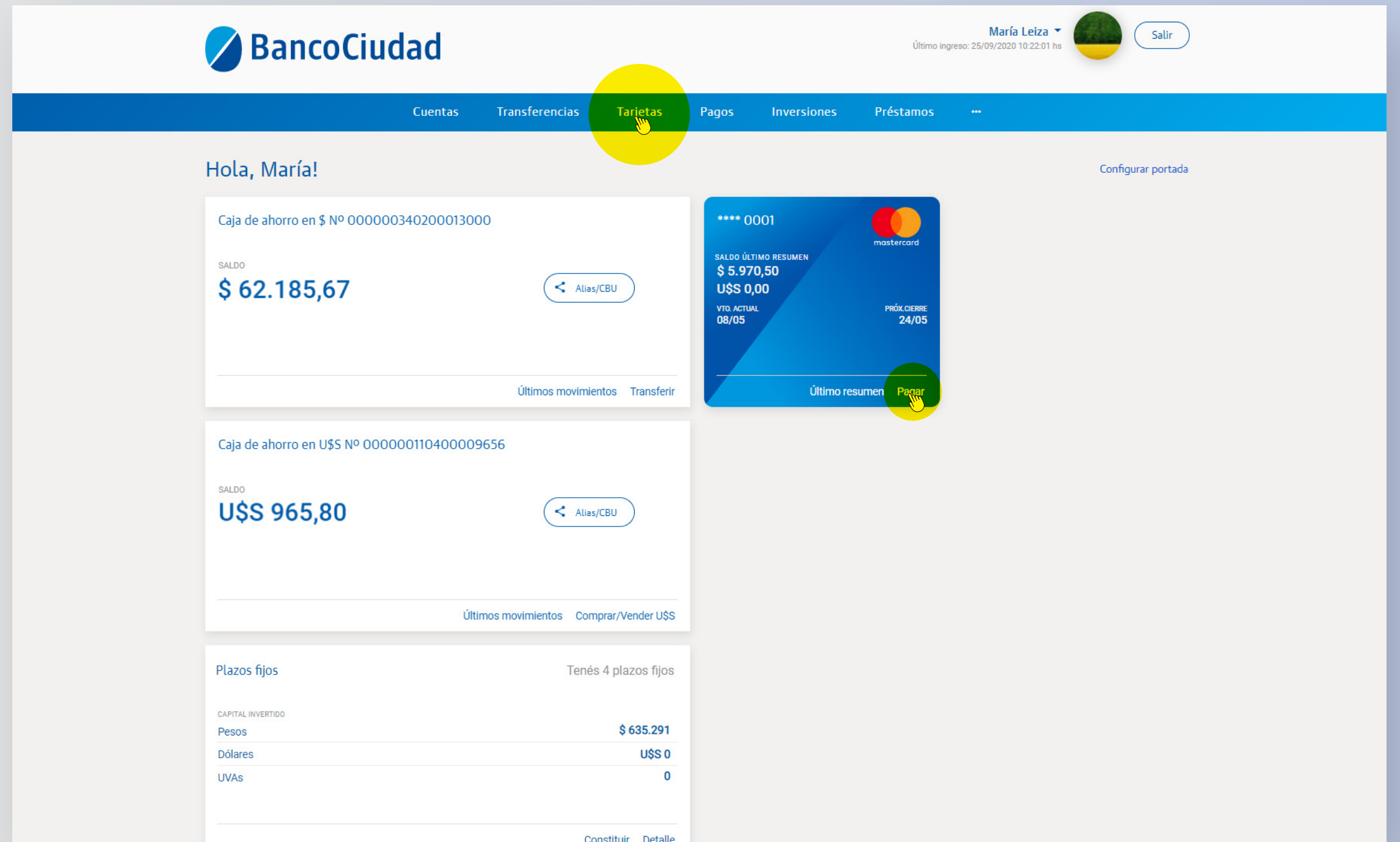
Guía instructivo

te quiere ver crecer



1

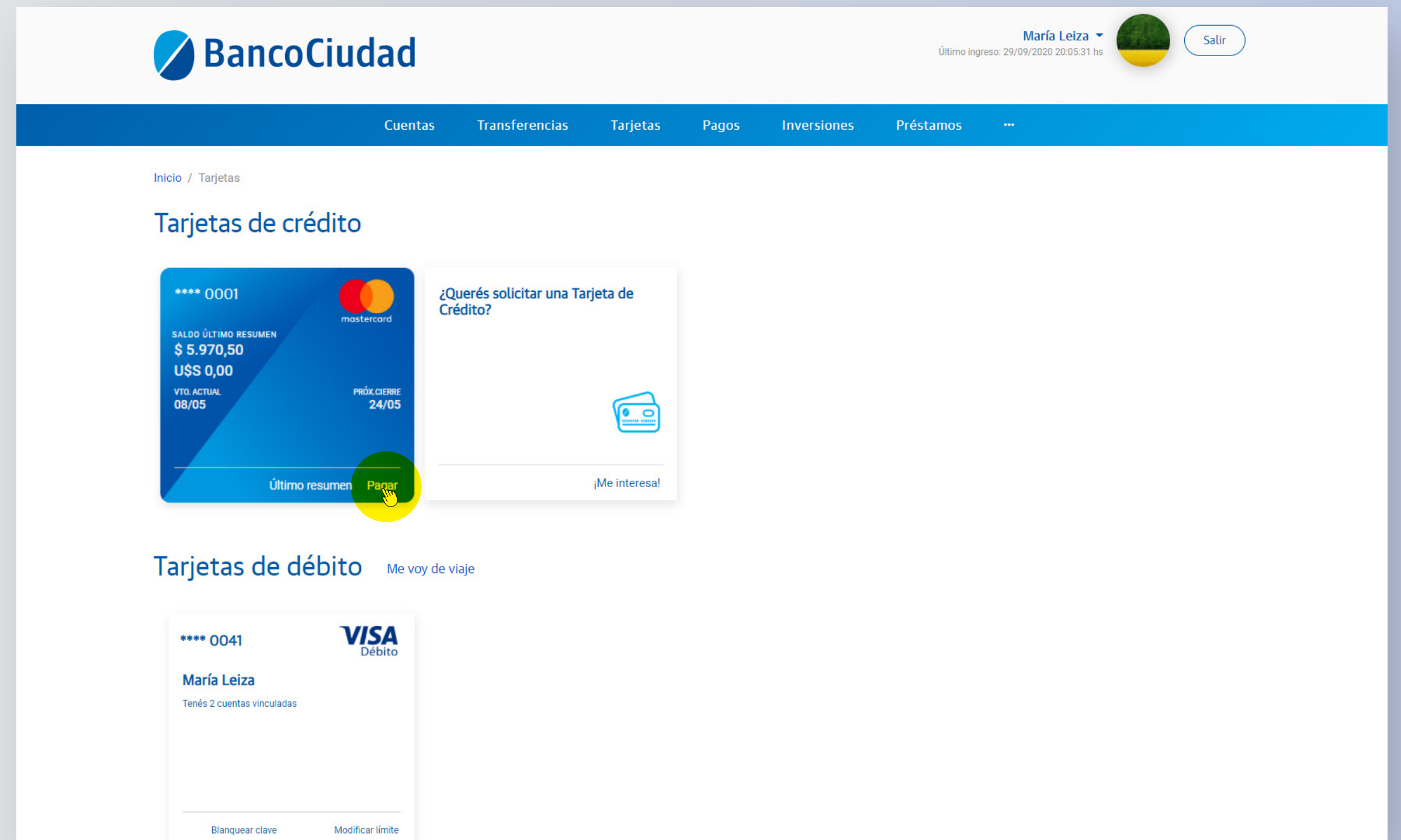
Ingresa a Home Banking con tu usuario y clave y selecciona la opción **TARJETAS** desde el menú o el acceso directo **PAGAR** en el margen inferior derecho de la Tarjeta de crédito.



2

Hace click sobre la opción **PAGAR**.

RECORDÁ QUE ESTE INSTRUCTIVO APLICA SOLAMENTE A TARJETAS DE CRÉDITO QUE TENGAS CON EL BANCO CIUDAD. PARA PAGAR TARJETAS DE OTROS BANCOS, CONSULTÁ LOS INSTRUCTIVOS DE PAGOS DE SERVICIOS.



3

Verificá la marca de la tarjeta de crédito que quieres pagar y confirmá.



4

Ingresá el importe que querés abonar y seleccioná la cuenta desde la que querés que se debite el pago. Luego hacé click en **SIGUIENTE**.

Recordá que para pagar tu saldo en dólares deberás convertirlo a pesos, usando la cotización del Banco Nación.

BancoCiudad María Leiza Último ingreso: 29/09/2020 20:05:31 hs [Salir](#)

[Cuentas](#) [Transferencias](#) [Tarjetas](#) [Pagos](#) [Inversiones](#) [Préstamos](#) [...](#)

[Inicio](#) / [Tarjeta de crédito Mastercard](#) / [Pagar Tarjeta](#)

Pagar tarjeta

Vas a pagar tu tarjeta de crédito Mastercard **** 0001

VENCIMIENTO: 08/05/2018 MONTO EN PESOS: \$ 5.970,50

PAGO MÍNIMO: \$ 3.620,00

Recordá que para pagar en dólares deberás convertirlo a pesos, usando la cotización del Banco Nación

INGRESA EL IMPORTE

5.970,50

¿Qué cuenta vas a usar?

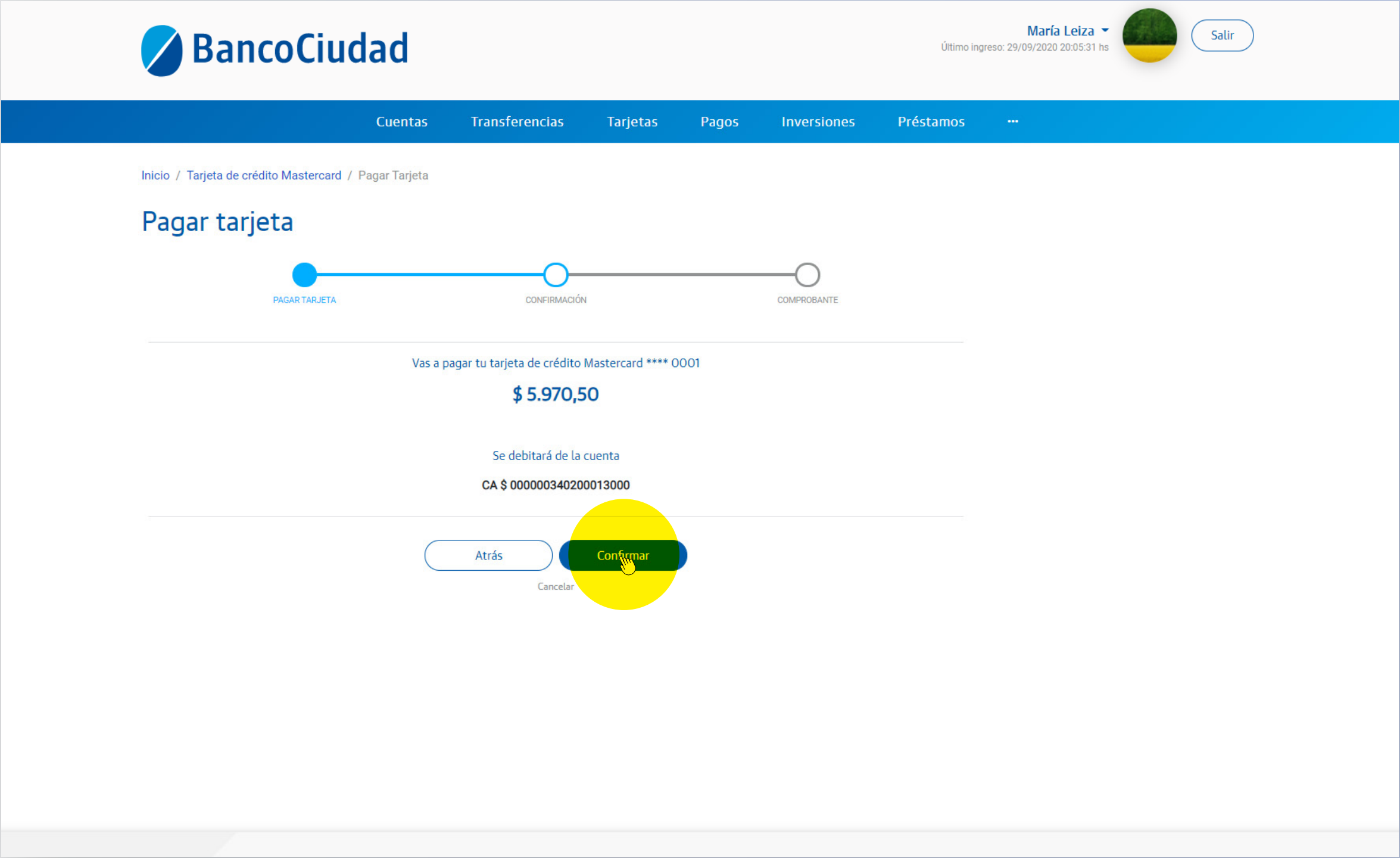
SELECCIONÁ LA CUENTA

CA \$...3000 (662.185,67)

[Atrás](#) [Siguiente](#) [Cancelar](#)

5

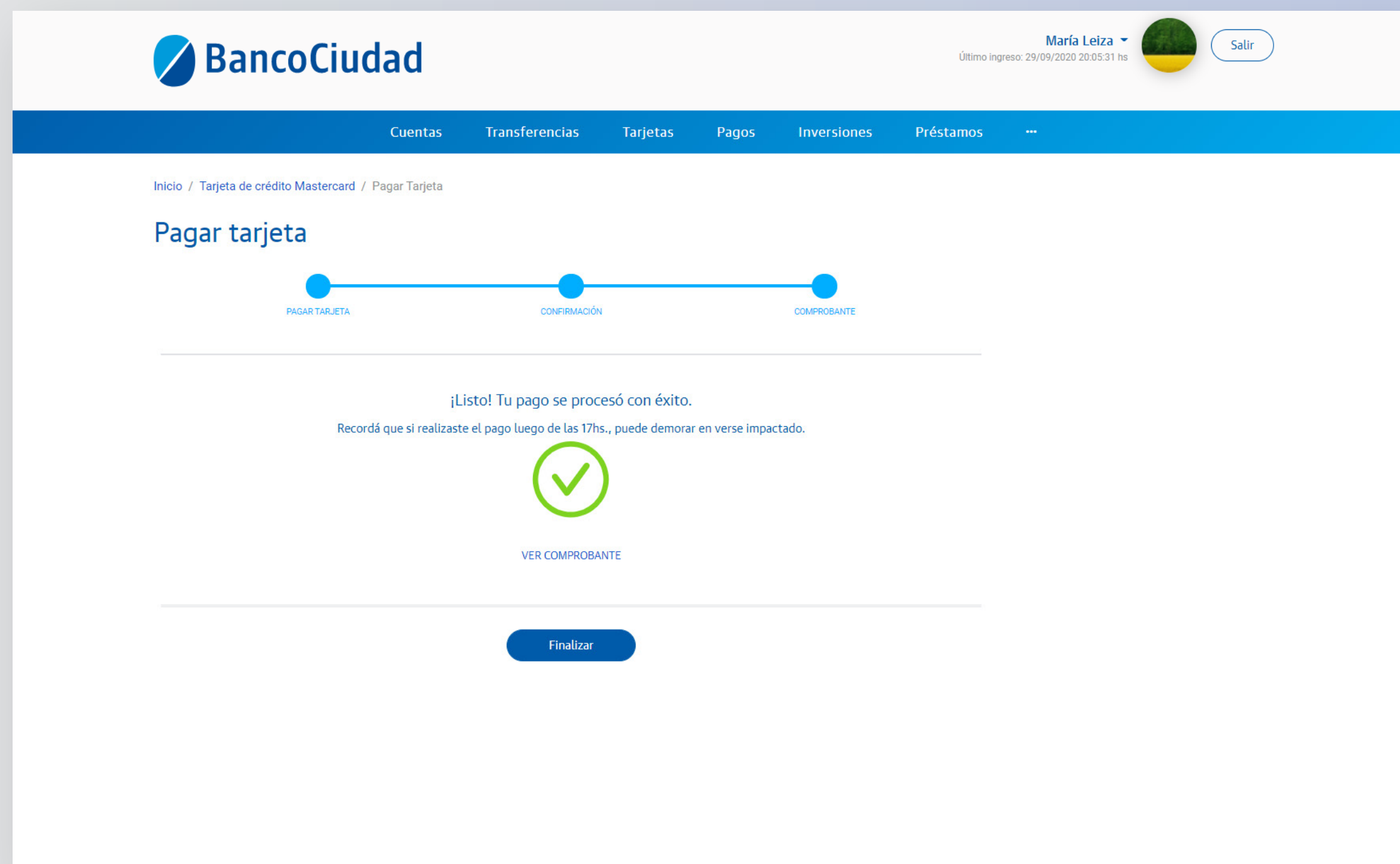
Revisá los datos del pago y confirmá.



6

¡Listo!
Podés ver el comprobante.

RECORDÁ QUE SI REALIZASTE EL PAGO DESPUÉS DE LAS 17HS. PUEDE DEMORAR EN VERSE IMPACTADO EN TU TARJETA.



te quiere ver crecer



**Banco
Ciudad**